


オムロンHEM-6324T 手首式血圧計 連携手順

データが同期されているか定期的に確認しましょう

初回同期手順



「入力」

「機器と同期」

「機器を追加する」

血圧計

オムロンHEM-6324T
手首式血圧計




血圧計のユーザー番号



ユーザー番号を
選択

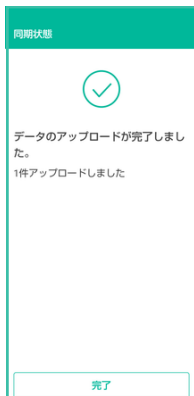
> 「完了」

血圧計の電源がOFF状態で
「」を3秒長押し

画面に「P」が表示



「ペア設定する」をタップ
※Androidでは
「アクセスを許可する」にも✓
※Bluetooth接続に必要な操作ですが、
アプリ側で情報を取得するものではありません。



2回目以降の同期
(自動同期)

※測定器を自動同期できるように設定
機器と同期>オムロンHEM-6324T手首式血圧計
【アプリ起動時に自動同期する：ONを選択】

- ①血圧を測定する。
- ②スマートフォンでアプリを立ち上げるの手順で自動同期が始まります。

「ペアリングを開始する」

「完了」

シンクヘルスの
操作方法などに関する
お問い合わせ

シンクヘルスカスタマーサポート (平日9:00~18:00)
service.jp@health2sync.com

アプリから: 「もっと見る」 > 「フィードバック」 より送信

シンクヘルス

